




Union Interparlementaire
Pour la démocratie. Pour tous.



Les hommes parlementaires sont plus nombreux que leurs homologues féminins dans toutes les classes d'âge.

SIGNE ENCOURAGEANT

Le déséquilibre entre les hommes et les femmes est moins prononcé parmi les parlementaires les plus jeunes, pour lesquels le rapport est de :

60:40

HOMMES

FEMMES

GENRE



1,9%

Les jeunes de moins de 30 ans représentent 1,9 pour cent des parlementaires du monde.

Près d'un tiers des chambres uniques et basses du monde ne comptent aucun parlementaire de moins de 30 ans.

0%

80%

Plus de 80% des chambres hautes du monde ne comptent aucun parlementaire de moins de 30 ans.

La représentation des jeunes dans les parlements nationaux 2016



MOINS DE 30 ANS



1,6% → **1,9%**

1,9 pour cent des parlementaires ont moins de 30 ans contre 1,6 pour cent en 2014.

MOINS DE 40 ANS



12,9% → **14,2%**

14,2 pour cent des parlementaires ont moins de 40 ans contre 12,9 pour cent en 2014.

MOINS DE 45 ANS



23,9% → **26%**

26 pour cent des parlementaires ont moins de 45 ans contre 23,9 pour cent en 2014.


MOINS DE 40 ANS

MOINS DE 30 ANS


QUOTAS

Dans les pays où les quotas de jeunes existent, le pourcentage des parlementaires de moins de 30 ans est nettement inférieur à celui des moins de 40 ans.


- moins de 30 ans
- moins de 40 ans
- moins de 45 ans



Majoritaire



Mixte



Proportionnel

Les pays dont le mode de scrutin est proportionnel élisent environ deux fois plus de jeunes parlementaires que ceux dont le mode de scrutin est mixte, et 15 à 20 fois plus que ceux dont le mode de scrutin est majoritaire.

MODE DE SCRUTIN



25%

Moins de 25 pour cent des **commissions** parlementaires traitant de thématiques liées à la jeunesse sont présidées par des jeunes parlementaires, qui sont majoritaires dans moins d'un tiers d'entre elles.



50%

La moitié des pays visés par l'étude dispose d'un parlement de jeunes, parfois officiellement rattaché au parlement national, mais souvent coordonné par des **organisations non gouvernementales**, des **ministères**, des **établissements scolaires** ou des **administrations locales**.